

CB ZUBEHÖR FÜR DEN KACHELOFENBAU

TR_OL 2012

4.11 Verbindungsstücke und Heizgasrohre ... müssen so dicht sein, dass Verbrennungsgase in Gefahr drohender Menge nicht austreten können. Die Dichtigkeit kann z. B. sichergestellt werden durch: **Verbindungsschellen**

CB ROHRSCHELLEN | MIT / OHNE WULST

WG: KR

ZUBEHÖR

Die CB Rohrschlauchschellen sind in zwei Ausführungen und jeweils zwei Größen erhältlich. Die Ausführung der Rauchrohrschellen unterscheiden sich im Dichtungsband. In der einen Ausführungsvariante ist das Dichtungsband mit einem umlaufenden Wulst versehen, in der anderen glatt gewebt. Die Rauchrohrschelle mit Dichtungswulst eignet sich hervorragend für das dichte Fixieren von Übergängen bei Rohren, welche unterschiedliche Außendurchmesser aufweisen, wie z. B. beim Doppelbogen. Die Rauchrohrschelle mit glattem Dichtungsband wurde für Übergänge von eingezogenen Rohren, welche dadurch denselben Außendurchmesser aufweisen, entwickelt. Zum Beispiel Rauchrohrführung bei Heizkamin.

CB RAUCHROHRSCHELLE

Dichtungsband **mit Wulst**
120–200 mm und 250–300 mm

CB RAUCHROHRSCHELLE

Dichtungsband glatt gewebt – **ohne Wulst**
120–200 mm und 250–300 mm



CB RAUCHROHRSCHELLEN – Dichtungsband glatt gewebt

	Artikelnummer	Durchmesser mm	Listenpreis CHF
ohne Wulst	rs1220ow	120–200	39,40
	rs2530ow	250–300	54,60
mit Wulst	rs1220vz	120–200	40,30
	rs2530vz	250–300	55,90



CB UNIVERSAL-TRAGLAGER

WG: KR

- Massive Ausführung
- Einstellbar in Höhe und Breite – Länge kürzbar!
- Schallentkoppelte Ausführung
- Hitzebeständige Senotherm Lackierung
- Inkl. Stellfüße
- Max. Tragkraft: 600 kg

CB UNIVERSAL-TRAGLAGER – verstellbar in Höhe und Breite, Länge (kürzbar)

Artikelnummer	Länge kürzbar von – bis in cm	Höhenverstellbar von – bis in cm	Breite in cm	Listenpreis CHF
tlklsch	40	27–33	28–40	123,70
tlsch	57,5–84	18–34	23–55	128,50

NEU



Traglager klein, Länge 40 cm und Breite 35 cm – Höhe und Breite verstellbar, schallentkoppelt



Traglager Standard, Länge 84 cm und Breite 44 cm – Höhe, Breite und Länge verstellbar, schallentkoppelt

CB DOPPELWANDFUTTER

Ausführung: unbeschichtet

WG: KR



geprüft nach
DIN EN 1856-2:2009



ZUBEHÖR

CB DOPPELWANDFUTTER

Artikelnummer	Durchmesser mm	Listenpreis CHF
rdwfo12u	120	23,60
rdwfo13u	130	23,70
rdwfo14u	145	24,00
rdwfo15u	150	24,30
rdwfo16u	160	25,70
rdwfo18u	180	26,70
rdwfo20u	200	27,40
rdwfo25u	250	36,10



HINWEIS

TÜV Süd zugelassen: geprüft nach DIN EN 1856-2:2009

CB RAUCHROHRREDUZIERUNGEN

WG: KR

- Rauchrohrreduzierungen aus 2mm Stahlblech
- Starkes Preis-Leistungsverhältnis
- Hohe Dichtigkeit durch Tiefziehverfahren
- Einzeln verpackt

CB RAUCHROHRREDUZIERUNGEN

Artikelnummer	Durchmesser mm	Listenpreis CHF
redu1816	180/160	48,10
redu2018	200/180	50,10
redu2520	250/200	59,30



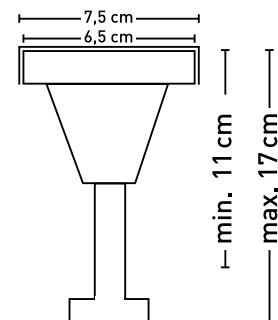
CB ESTRICHSTEMPEL

WG: KR

inkl. Gummikappe zur Schallentkopplung 4 Stück im Set

CB ESTRICHSTEMPEL

Artikelnummer	Listenpreis CHF
estrst4	128,50



CB DOPPELBOGEN – FLACH

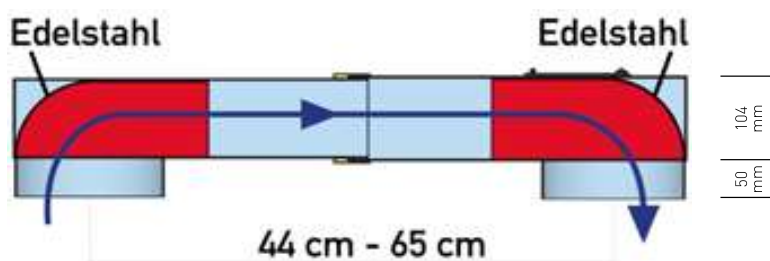
WG: KR

Ausführung: unbeschichtet

- 2-schalige Sandwichbauweise, innen mit hochhitzebeständigem Edelstahl ausgekleidet, temperaturbeständig bis 1000°C bietet Sicherheit und Langlebigkeit
- Mit Revisionsöffnung RGÖ im Flachbogen 2
- Strömungsgünstige Rauchgasführung durch radialen Ein- und Auslaß Ø181/178 mm
- Quadratische Rauchrohrschelle mit Dichtband gewährleistet dichte Rauchrohrverbindung
- Länge von 44 – 65 cm, dadurch zwischen Heizeinsatz und Nachheizkasten individuell anpassbar
- Geringe Höhe von 16 cm, dadurch bei geringer Heizkammerhöhe leicht im Austausch einbringbar

CB DOPPELBOGEN – ausziehbar inkl. Revisionsöffnung und Dichtschelle, unbeschichtet

Artikelnummer	Durchmesser mm	ausziehbar von - bis cm	Einbaumaß cm (B x H)	Listenpreis CHF
rdb180ru	180	44 - 65	24,5 x 14,5	487,20




ZUBEHÖR

CB KUNSTRUSSTÜREN

WG: KR

Zur Revisionierung von Rauchgaszügen

Dichtigkeit bezüglich Rauchgasaustritt durch eingearbeitetes Dichtungsband und hochwertige Verschlusstechnik.



CB KUNSTRUSTÜRE – gasdicht

	Artikelnummer	Außenmaß (BxH) cm	Farbe	Listenpreis CHF
weiß	kr1919gdw	19x19	weiß	106,40
	kr1930gdw	19x30	weiß	123,10
schw.	kr1919gds	19x19	schwarz	106,40
	kr1930gds	19x30	schwarz	123,10
Edelstahl	kr1919gdes	19x19	schwarzer Rahmen, Edelstahl Abdeckung	157,50
	kr1930gdes	19x30	schwarzer Rahmen, Edelstahl Abdeckung	189,80



HINWEIS

Kunstrüstüre darf nicht in direkter Verbindung mit Rauchgas stehen! Kein Prüfzertifikat!